

COMUNE DI CERNOBBIO

simulazione 1

RIEPILOGO 2023

| | TOTALE | | QUOTA FISSA |
|---------------|--------------------|-------|------------------|
| ABITAZIONI | € 523.034 | 45,0% | € 255.636 |
| DITTE | € 639.264 | 55,0% | € 312.444 |
| TOTALE | € 1.162.298 | | € 568.080 |
| | | | 48,9% |

| QUOTA VARIABILE | UTENZE | SUPERFICIE |
|------------------|--------------------|----------------|
| € 267.398 | ABITAZIONI 5692 | 437.211 |
| € 326.820 | DITTE 724 | 121.592 |
| € 594.218 | TOTALE 6416 | 558.803 |
| 51,1% | | |

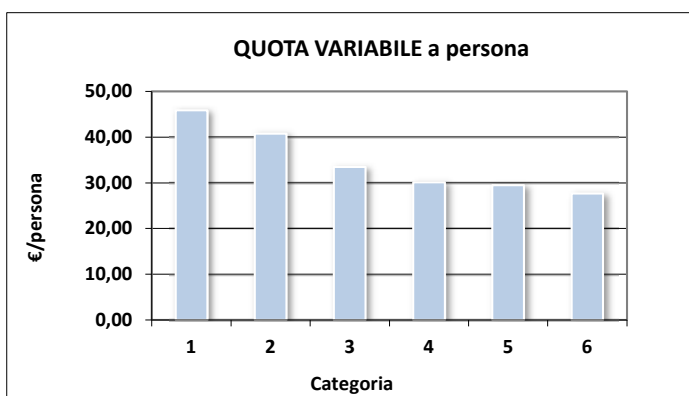
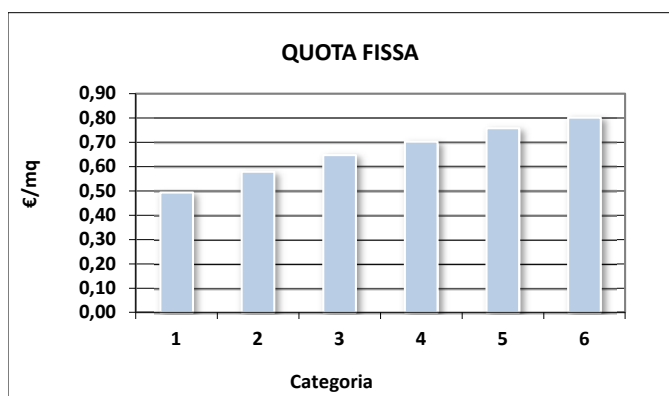
UTENZE DOMESTICHE - TARIFFE 2023

QUOTA FISSA € 255.636

QUOTA VARIABILE € 267.398

| CATEGORIA | Componenti | coeff Ka | Tariffa fissa €/mq |
|-----------------------|------------|----------|--------------------|
| Un componente | 1 | 0,80 | 0,49259 |
| Due componenti | 2 | 0,94 | 0,57879 |
| Tre componenti | 3 | 1,05 | 0,64652 |
| Quattro componenti | 4 | 1,14 | 0,70194 |
| Cinque componenti | 5 | 1,23 | 0,75736 |
| Sei o piu' componenti | 6 | 1,30 | 0,80046 |
| Baite (residenti) | | 0,80 | 0,49259 |
| Baite (non residenti) | | 0,94 | 0,57879 |

| CATEGORIA | Componenti | coeff Kb | Tariffa variabile €/anno |
|-----------------------|------------|----------|--------------------------|
| Un componente | 1 | 0,94 | 45,87494 |
| Due componenti | 2 | 1,67 | 81,50122 |
| Tre componenti | 3 | 2,06 | 100,53443 |
| Quattro componenti | 4 | 2,47 | 120,54372 |
| Cinque componenti | 5 | 3,02 | 147,38543 |
| Sei o piu' componenti | 6 | 3,40 | 165,93062 |
| Baite (residenti) | | 0,56 | 27,52496 |
| Baite (non residenti) | | 1,00 | 48,90073 |



UTENZE NON DOMESTICHE - TARIFFE 2023

QUOTA FISSA € 312.444

QUOTA VARIABILE € 326.820

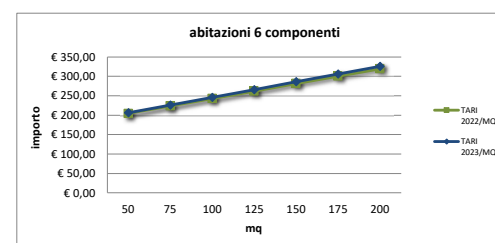
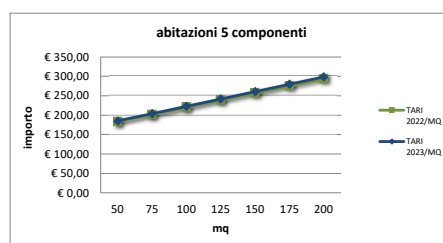
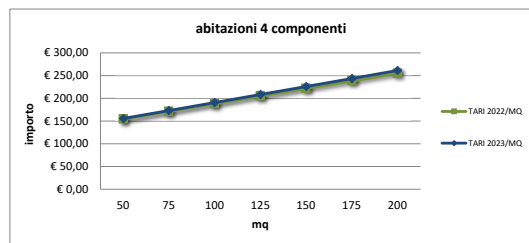
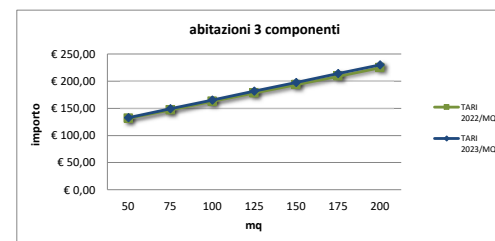
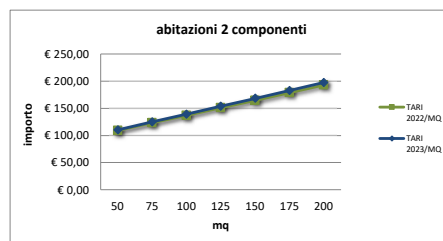
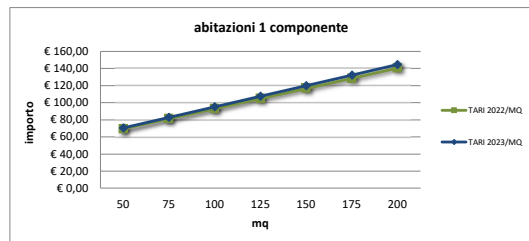
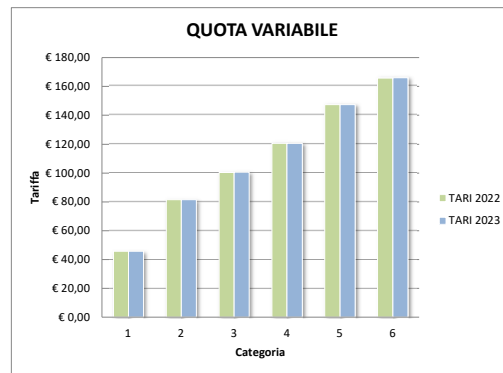
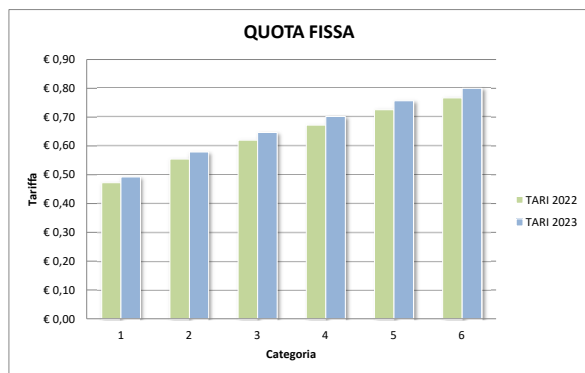
| | CAT. | coeff Kc | Tariffa fissa €/mq | CAT. | coeff Kd | Tariffa variabile €/mq |
|---|-------------|-----------------|---------------------------|-------------|-----------------|-------------------------------|
| Musei, biblioteche, scuole, associazioni, luoghi di culto | 1 | 0,40 | 1,08663 | 1 | 3,28 | 1,32394 |
| Cinematografi e teatri | 2 | 0,00 | 0,00000 | 2 | 0,00 | 0,00000 |
| Autorimesse e magazzini senza alcuna vendita diretta | 3 | 0,51 | 1,38545 | 3 | 4,20 | 1,69529 |
| Campeggi, distributori carburanti, impianti sportivi | 4 | 0,00 | 0,00000 | 4 | 0,00 | 0,00000 |
| Stabilimenti balneari | 5 | 0,00 | 0,00000 | 5 | 0,00 | 0,00000 |
| Esposizioni, autosaloni | 6 | 0,34 | 0,92364 | 6 | 2,82 | 1,13827 |
| Alberghi con ristorante | 7 | 1,20 | 3,25989 | 7 | 9,85 | 3,97586 |
| Alberghi senza ristorante | 8 | 0,95 | 2,58075 | 8 | 7,76 | 3,13225 |
| Case di cura e riposo | 9 | 1,00 | 2,71658 | 9 | 8,20 | 3,30985 |
| Ospedali | 10 | 0,00 | 0,00000 | 10 | 0,00 | 0,00000 |
| Uffici, agenzie | 11 | 1,07 | 2,90674 | 11 | 8,78 | 3,54396 |
| Banche e istituti di credito, studi professionali | 12 | 0,55 | 1,49412 | 12 | 4,50 | 1,81638 |
| Negozi abbigliamento, calzature, libreria, cartoleria, ferramenta e altri beni durevoli | 13 | 0,99 | 2,68941 | 13 | 8,15 | 3,28967 |
| Edicola, farmacia, tabaccaio, plurilicenze | 14 | 1,11 | 3,01540 | 14 | 9,08 | 3,66505 |
| Negozi particolari quali filatelia, tende e tessuti, tappeti, cappelli e ombrelli, antiquariato | 15 | 0,60 | 1,62995 | 15 | 4,92 | 1,98591 |
| Attività artigianali tipo botteghe: parrucchiere, barbieri, estetista | 17 | 1,09 | 2,96107 | 17 | 8,95 | 3,61258 |
| Attività artigianali tipo botteghe: falegname, idraulico, fabbro, elettricista | 18 | 0,82 | 2,22759 | 18 | 6,76 | 2,72861 |
| Carrozzeria, autofficina, elettrauto | 19 | 1,09 | 2,96107 | 19 | 8,95 | 3,61258 |
| Attività industriali con capannoni di produzione | 20 | 0,38 | 1,03230 | 20 | 3,13 | 1,26339 |
| Attività artigianali di produzione beni specifici | 21 | 0,55 | 1,49412 | 21 | 4,50 | 1,81638 |
| Ristoranti, trattorie, osterie, pizzerie, pub | 22 | 5,57 | 15,13133 | 22 | 45,67 | 18,43425 |
| Mense, birrerie, amburgherie | 23 | 0,00 | 0,00000 | 23 | 0,00 | 0,00000 |
| Bar, caffè, pasticceria | 24 | 3,96 | 10,75764 | 24 | 32,44 | 13,09409 |
| Supermercato, pane e pasta, macelleria, salumi e formaggi, generi alimentari | 25 | 2,02 | 5,48749 | 25 | 16,55 | 6,68024 |
| Plurilicenze alimentari e/o miste | 26 | 1,54 | 4,18353 | 26 | 12,60 | 5,08587 |
| Ortofrutta, pescherie, fiori e piante, pizza al taglio | 27 | 7,17 | 19,47786 | 27 | 58,76 | 23,71790 |
| Ipermercati di generi misti | 28 | 0,00 | 0,00000 | 28 | 0,00 | 0,00000 |
| Banchi di mercato genere alimentari | 29 | 0,00 | 0,00000 | 29 | 0,00 | 0,00000 |
| Discoteche, night club | 30 | 0,00 | 0,00000 | 30 | 0,00 | 0,00000 |

UTENZE DOMESTICHE - CONFRONTO 2022 2023

| CATEGORIA | Nr. Comp. | TARI 2022 | | TARI 2023 | | TARI 2022/MQ | | | | | | TARI 2023/MQ | | | | | | | |
|-----------------------|-----------|---------------|-----------|-----------|-----------|--------------|----------|--------|--------|--------|--------|--------------|--------|--------|--------|--------|--------|--------|--------|
| | | Fissa | Variabile | Fissa | Variabile | 50 | 75 | 100 | 125 | 150 | 175 | 200 | 50 | 75 | 100 | 125 | 150 | 175 | 200 |
| | | Un componente | 1 | 0,47218 | 45,84986 | 0,49259 | 45,87494 | 69,46 | 81,26 | 93,07 | 104,87 | 116,68 | 128,48 | 140,29 | 70,50 | 82,82 | 95,13 | 107,45 | 119,76 |
| Due componenti | 2 | 0,55482 | 81,45666 | 0,57879 | 81,50122 | 109,20 | 123,07 | 136,94 | 150,81 | 164,68 | 178,55 | 192,42 | 110,44 | 124,91 | 139,38 | 153,85 | 168,32 | 182,79 | 197,26 |
| Tre componenti | 3 | 0,61974 | 100,47948 | 0,64652 | 100,53443 | 131,47 | 146,96 | 162,45 | 177,95 | 193,44 | 208,93 | 224,43 | 132,86 | 149,02 | 165,19 | 181,35 | 197,51 | 213,68 | 229,84 |
| Quattro componenti | 4 | 0,67286 | 120,47782 | 0,70194 | 120,54372 | 154,12 | 170,94 | 187,76 | 204,59 | 221,41 | 238,23 | 255,05 | 155,64 | 173,19 | 190,74 | 208,29 | 225,83 | 243,38 | 260,93 |
| Cinque componenti | 5 | 0,72598 | 147,30487 | 0,75736 | 147,38543 | 183,60 | 201,75 | 219,90 | 238,05 | 256,20 | 274,35 | 292,50 | 185,25 | 204,19 | 223,12 | 242,05 | 260,99 | 279,92 | 298,86 |
| Sei o piu' componenti | 6 | 0,76730 | 165,83992 | 0,80046 | 165,93062 | 204,20 | 223,39 | 242,57 | 261,75 | 280,93 | 300,12 | 319,30 | 205,95 | 225,96 | 245,98 | 265,99 | 286,00 | 306,01 | 326,02 |

| SCOSTAMENTO | | | | | | |
|-------------|------|------|------|------|------|------|
| 50 | 75 | 100 | 125 | 150 | 175 | 200 |
| 1,05 | 1,56 | 2,07 | 2,58 | 3,09 | 3,60 | 4,11 |
| 1,24 | 1,84 | 2,44 | 3,04 | 3,64 | 4,24 | 4,84 |
| 1,39 | 2,06 | 2,73 | 3,40 | 4,07 | 4,74 | 5,41 |
| 1,52 | 2,25 | 2,97 | 3,70 | 4,43 | 5,15 | 5,88 |
| 1,65 | 2,43 | 3,22 | 4,00 | 4,79 | 5,57 | 6,36 |
| 1,75 | 2,58 | 3,41 | 4,24 | 5,06 | 5,89 | 6,72 |

| SCOSTAMENTO PERCENTUALE | | | | | | |
|-------------------------|-------|-------|-------|-------|-------|-------|
| 50 | 75 | 100 | 125 | 150 | 175 | 200 |
| 1,51% | 1,91% | 2,22% | 2,46% | 2,65% | 2,80% | 2,93% |
| 1,14% | 1,50% | 1,78% | 2,02% | 2,21% | 2,37% | 2,51% |
| 1,06% | 1,40% | 1,68% | 1,91% | 2,11% | 2,27% | 2,41% |
| 0,99% | 1,31% | 1,58% | 1,81% | 2,00% | 2,16% | 2,31% |
| 0,90% | 1,21% | 1,46% | 1,68% | 1,87% | 2,03% | 2,17% |
| 0,86% | 1,15% | 1,40% | 1,62% | 1,80% | 1,96% | 2,11% |



UTENZE NON DOMESTICHE - CONFRONTO 2022 2023

| CATEGORIA | Descrizione | TARI 2022 | | | | | | TARI 2023 | | | | | | SCOSTAMENTO PERCENTUALE | | SCOSTAMENTO IN € | | | | | | | | | | | | | |
|-----------|---|-----------|-----------|----------|-----------|-----------|----------|-----------|----------|----------|----------|----------|----------|-------------------------|----------|------------------|----------|----------|----------|----------|----------|-------|--------|--------|--------|--------|--------|--------|--------|
| | | TARI 2022 | | | TARI 2023 | | | 50 | 75 | 100 | 125 | 150 | 175 | 200 | 50 | 75 | 100 | 125 | 150 | 175 | 200 | | | | | | | | |
| | | Fissa | Variabile | TOTALE | Fissa | Variabile | TOTALE | | | | | | | | | | | | | | | | | | | | | | |
| 1 | Musei, biblioteche, scuole, associazioni, luoghi di culto | 1,07977 | 1,34939 | 2,42916 | 1,08663 | 1,32394 | 2,41057 | 121,46 | 182,19 | 242,92 | 303,65 | 364,37 | 425,10 | 485,83 | 120,53 | 180,79 | 241,06 | 301,32 | 361,59 | 421,85 | 482,11 | -0,8% | -0,93 | -1,39 | -1,86 | -2,32 | -2,79 | -3,25 | -3,72 |
| 2 | Cinematografi e teatri | 0,00000 | 0,00000 | 0,00000 | 0,00000 | 0,00000 | 0,00000 | 0,00 | 0,00 | 0,00 | 0,00 | 0,00 | 0,00 | 0,00 | 0,00 | 0,00 | 0,00 | 0,00 | 0,00 | 0,00 | 0,00 | 0,00 | 0,00 | 0,00 | 0,00 | 0,00 | 0,00 | 0,00 | 0,00 |
| 3 | Autorimesse e magazzini senza alcuna vendita diretta | 1,37671 | 1,72788 | 3,10459 | 1,38545 | 1,69529 | 3,08074 | 155,23 | 232,84 | 310,46 | 388,07 | 465,69 | 543,30 | 620,92 | 154,04 | 231,06 | 308,07 | 385,09 | 462,11 | 539,13 | 616,15 | -0,8% | -1,19 | -1,79 | -2,38 | -2,98 | -3,58 | -4,17 | -4,77 |
| 4 | Campeggi, distributori carburanti, impianti sportivi | 0,00000 | 0,00000 | 0,00000 | 0,00000 | 0,00000 | 0,00000 | 0,00 | 0,00 | 0,00 | 0,00 | 0,00 | 0,00 | 0,00 | 0,00 | 0,00 | 0,00 | 0,00 | 0,00 | 0,00 | 0,00 | 0,00 | 0,00 | 0,00 | 0,00 | 0,00 | 0,00 | 0,00 | 0,00 |
| 5 | Stabilimenti balneari | 0,00000 | 0,00000 | 0,00000 | 0,00000 | 0,00000 | 0,00000 | 0,00 | 0,00 | 0,00 | 0,00 | 0,00 | 0,00 | 0,00 | 0,00 | 0,00 | 0,00 | 0,00 | 0,00 | 0,00 | 0,00 | 0,00 | 0,00 | 0,00 | 0,00 | 0,00 | 0,00 | 0,00 | 0,00 |
| 6 | Esposizioni, autosaloni | 0,91781 | 1,16015 | 2,07796 | 0,92364 | 1,13827 | 2,06190 | 103,90 | 155,85 | 207,80 | 259,75 | 311,69 | 363,64 | 415,59 | 103,10 | 154,64 | 206,19 | 257,74 | 309,29 | 360,83 | 412,38 | -0,8% | -0,80 | -1,20 | -1,61 | -2,01 | -2,41 | -2,81 | -3,21 |
| 7 | Alberghi con ristorante | 3,23932 | 4,05229 | 7,29161 | 3,25989 | 3,97586 | 7,23575 | 364,58 | 546,87 | 729,16 | 911,45 | 1.093,74 | 1.276,03 | 1.458,32 | 361,79 | 542,68 | 723,57 | 904,47 | 1.085,36 | 1.266,26 | 1.447,15 | -0,8% | -2,79 | -4,19 | -5,59 | -6,98 | -8,38 | -9,78 | -11,17 |
| 8 | Alberghi senza ristorante | 2,56446 | 3,19246 | 5,75692 | 2,58075 | 3,13225 | 5,71300 | 287,85 | 431,77 | 575,69 | 719,62 | 863,54 | 1.007,46 | 1.151,38 | 285,65 | 428,47 | 571,30 | 714,12 | 856,95 | 999,77 | 1.142,60 | -0,8% | -2,20 | -3,29 | -4,39 | -5,49 | -6,59 | -7,69 | -8,78 |
| 9 | Casa di cura e riposo | 2,69943 | 3,37348 | 6,07291 | 2,71658 | 3,30985 | 6,02643 | 303,65 | 455,47 | 607,29 | 759,11 | 910,94 | 1.062,76 | 1.214,58 | 301,32 | 451,98 | 602,64 | 753,30 | 903,96 | 1.054,62 | 1.205,29 | -0,8% | -2,32 | -3,49 | -4,65 | -5,81 | -6,97 | -8,13 | -9,30 |
| 10 | Ospedali | 0,00000 | 0,00000 | 0,00000 | 0,00000 | 0,00000 | 0,00000 | 0,00 | 0,00 | 0,00 | 0,00 | 0,00 | 0,00 | 0,00 | 0,00 | 0,00 | 0,00 | 0,00 | 0,00 | 0,00 | 0,00 | 0,00 | 0,00 | 0,00 | 0,00 | 0,00 | 0,00 | 0,00 | 0,00 |
| 11 | Uffici, agenzie | 2,88839 | 3,61209 | 6,50048 | 2,90674 | 3,54396 | 6,45070 | 325,02 | 487,54 | 650,05 | 812,56 | 975,07 | 1.137,58 | 1.300,10 | 322,53 | 483,80 | 645,07 | 806,34 | 967,60 | 1.128,87 | 1.290,14 | -0,8% | -2,49 | -3,73 | -4,98 | -6,22 | -7,47 | -8,71 | -9,96 |
| 12 | Banche e istituti di credito, studi professionali | 1,48469 | 1,85130 | 3,33599 | 1,49412 | 1,81638 | 3,31050 | 166,80 | 250,20 | 333,60 | 417,00 | 500,40 | 583,80 | 667,20 | 165,52 | 248,29 | 331,05 | 413,81 | 496,57 | 579,34 | 662,10 | -0,8% | -1,27 | -1,91 | -2,55 | -3,19 | -3,82 | -4,46 | -5,10 |
| 13 | Negozi abbigliamento, calzature, libreria, cartoleria, ferramenta e altri beni durevoli | 2,67244 | 3,35291 | 6,02535 | 2,68941 | 3,28967 | 5,97908 | 301,27 | 451,90 | 602,54 | 753,17 | 903,80 | 1.054,44 | 1.205,07 | 298,95 | 448,43 | 597,91 | 747,38 | 896,86 | 1.046,34 | 1.195,82 | -0,8% | -2,31 | -3,47 | -4,63 | -5,78 | -6,94 | -8,10 | -9,25 |
| 14 | Edicola, farmacia, tabaccaio, plurilicenze | 2,99637 | 3,73551 | 6,73188 | 3,01540 | 3,66505 | 6,68045 | 336,59 | 504,89 | 673,19 | 841,49 | 1.009,78 | 1.178,08 | 1.346,38 | 334,02 | 501,03 | 668,05 | 835,06 | 1.002,07 | 1.169,08 | 1.336,09 | -0,8% | -2,57 | -3,86 | -5,14 | -6,43 | -7,71 | -9,00 | -10,29 |
| 15 | Negozi particolari quali filatelia, tende e tessuti, tappeti, cappelli e ombrelli, antiquariato | 1,61966 | 2,02409 | 3,64375 | 1,62995 | 1,98591 | 3,61586 | 182,19 | 273,28 | 364,38 | 455,47 | 546,56 | 637,66 | 728,75 | 180,79 | 271,19 | 361,59 | 451,98 | 542,38 | 632,77 | 723,17 | -0,8% | -1,39 | -2,09 | -2,79 | -3,49 | -4,18 | -4,88 | -5,58 |
| 17 | Attività artigianali tipo botteghe:parrucchiere, barbieri, estetista | 2,94238 | 3,68203 | 6,62441 | 2,96107 | 3,61258 | 6,57365 | 331,22 | 496,83 | 662,44 | 828,05 | 993,66 | 1.159,27 | 1.324,88 | 328,68 | 493,02 | 657,36 | 821,71 | 986,05 | 1.150,39 | 1.314,73 | -0,8% | -2,54 | -3,81 | -5,08 | -6,35 | -7,61 | -8,88 | -10,15 |
| 18 | Attività artigianali tipo botteghe: falegname, idraulico, fabbro, elettricista | 2,21353 | 2,78106 | 4,99459 | 2,22759 | 2,72861 | 4,95620 | 249,73 | 374,59 | 499,46 | 624,32 | 749,19 | 874,05 | 998,92 | 247,81 | 371,72 | 495,62 | 619,53 | 743,43 | 867,34 | 991,24 | -0,8% | -1,92 | -2,88 | -3,84 | -4,80 | -5,76 | -6,72 | -7,68 |
| 19 | Carrozzeria, autofficina, elettrauto | 2,94238 | 3,68203 | 6,62441 | 2,96107 | 3,61258 | 6,57365 | 331,22 | 496,83 | 662,44 | 828,05 | 993,66 | 1.159,27 | 1.324,88 | 328,68 | 493,02 | 657,36 | 821,71 | 986,05 | 1.150,39 | 1.314,73 | -0,8% | -2,54 | -3,81 | -5,08 | -6,35 | -7,61 | -8,88 | -10,15 |
| 20 | Attività industriali con capannoni di produzione | 1,02578 | 1,28768 | 2,31346 | 1,03230 | 1,26339 | 2,29569 | 115,67 | 173,51 | 231,35 | 289,18 | 347,02 | 404,86 | 462,69 | 114,78 | 172,18 | 229,57 | 286,96 | 344,35 | 401,75 | 459,14 | -0,8% | -0,89 | -1,33 | -1,78 | -2,22 | -2,67 | -3,11 | -3,55 |
| 21 | Attività artigianali di produzione beni specifici | 1,48469 | 1,85130 | 3,33599 | 1,49412 | 1,81638 | 3,31050 | 166,80 | 250,20 | 333,60 | 417,00 | 500,40 | 583,80 | 667,20 | 165,52 | 248,29 | 331,05 | 413,81 | 496,57 | 579,34 | 662,10 | -0,8% | -1,27 | -1,91 | -2,55 | -3,19 | -3,82 | -4,46 | -5,10 |
| 22 | Ristoranti, trattorie, osterie, pizzerie, pub | 15,03583 | 18,78863 | 33,82446 | 15,13133 | 18,43425 | 33,56558 | 1.691,22 | 2.536,83 | 3.382,45 | 4.228,06 | 5.073,67 | 5.919,28 | 6.764,89 | 1.678,28 | 2.517,42 | 3.356,56 | 4.195,70 | 5.034,84 | 5.873,98 | 6.713,12 | -0,8% | -12,94 | -19,42 | -25,89 | -32,36 | -38,83 | -45,30 | -51,78 |
| 23 | Mense, birrerie, amburgherie | 0,00000 | 0,00000 | 0,00000 | 0,00000 | 0,00000 | 0,00000 | 0,00 | 0,00 | 0,00 | 0,00 | 0,00 | 0,00 | 0,00 | 0,00 | 0,00 | 0,00 | 0,00 | 0,00 | 0,00 | 0,00 | 0,00 | 0,00 | 0,00 | 0,00 | 0,00 | 0,00 | 0,00 | 0,00 |
| 24 | Bar, caffè, pasticceria | 10,68975 | 13,34581 | 24,03556 | 10,75764 | 13,09409 | 23,85173 | 1.201,78 | 1.802,67 | 2.403,56 | 3.004,45 | 3.605,33 | 4.206,22 | 4.807,11 | 1.192,59 | 1.788,88 | 2.385,17 | 2.981,47 | 3.577,76 | 4.174,05 | 4.770,35 | -0,8% | -9,19 | -13,79 | -18,38 | -22,98 | -27,57 | -32,17 | -36,77 |
| 25 | Supermercati, pane e pasta, macelleria, salumi e formaggi, generi alimentari | 5,45285 | 6,80867 | 12,26152 | 5,48749 | 6,68024 | 12,16773 | 613,08 | 919,61 | 1.226,15 | 1.532,69 | 1.839,23 | 2.145,77 | 2.452,30 | 608,39 | 912,58 | 1.216,77 | 1.520,97 | 1.825,16 | 2.129,35 | 2.433,55 | -0,8% | -4,69 | -7,03 | -9,38 | -11,72 | -14,07 | -16,41 | -18,76 |
| 26 | Plurilicenze alimentari e/o miste | 4,15712 | 5,18364 | 9,34076 | 4,18353 | 5,08587 | 9,26939 | 467,04 | 700,56 | 934,08 | 1.167,60 | 1.401,11 | 1.634,63 | 1.868,15 | 463,47 | 695,20 | 926,94 | 1.158,67 | 1.390,41 | 1.622,14 | 1.853,88 | -0,8% | -3,57 | -5,35 | -7,14 | -8,92 | -10,70 | -12,49 | -14,27 |
| 27 | Ortofrutta, pescherie, fiori e piante, pizza al taglio | 19,35492 | 24,17385 | 43,52877 | 19,47786 | 23,71790 | 43,19575 | 2.176,44 | 3.264,66 | 4.352,88 | 5.441,10 | 6.529,32 | 7.617,53 | 8.705,75 | 2.159,79 | 3.239,68 | 4.319,58 | 5.399,47 | 6.479,36 | 7.559,26 | 8.639,15 | -0,8% | -16,65 | -24,98 | -33,30 | -41,63 | -49,95 | -58,28 | -66,60 |
| 28 | Ipermercati di generi misti | 0,00000 | 0,00000 | 0,00000 | 0,00000 | 0,00000 | 0,00000 | 0,00 | 0,00 | 0,00 | 0,00 | 0,00 | 0,00 | 0,00 | 0,00 | 0,00 | 0,00 | 0,00 | 0,00 | 0,00 | 0,00 | 0,00 | 0,00 | 0,00 | 0,00 | 0,00 | 0,00 | 0,00 | 0,00 |
| 29 | Banchi di mercato genere alimentari | 0,00000 | 0,00000 | 0,00000 | 0,00000 | 0,00000 | 0,00000 | 0,00 | 0,00 | 0,00 | 0,00 | 0,00 | 0,00 | 0,00 | 0,00 | 0,00 | 0,00 | 0,00 | 0,00 | 0,00 | 0,00 | 0,00 | 0,00 | 0,00 | 0,00 | 0,00 | 0,00 | 0,00 | 0,00 |
| 30 | Discoteche, night club | 0,00000 | 0,00000 | 0,00000 | 0,00000 | 0,00000 | 0,00000 | 0,00 | 0,00 | 0,00 | 0,00 | 0,00 | 0,00 | 0,00 | 0,00 | 0,00 | 0,00 | 0,00 | 0,00 | 0,00 | 0,00 | 0,00 | 0,00 | 0,00 | 0,00 | 0,00 | 0,00 | 0,00 | 0,00 |

| CATEGORIA | Descrizione | TARI 2022 | | | | | | TARI 2023 | | | | | | SCOSTAMENTO PERCENTUALE | | SCOSTAMENTO IN € | | | | | | | | | | | | | |
|-----------|---|-----------|-----------|---------|-----------|-----------|---------|-----------|--------|--------|--------|--------|--------|-------------------------|--------|------------------|--------|--------|--------|--------|--------|-------|-------|-------|-------|-------|-------|-------|-------|
| | | TARI 2022 | | | TARI 2023 | | | 50 | 75 | 100 | 125 | 150 | 175 | 200 | 50 | 75 | 100 | 125 | 150 | 175 | 200 | | | | | | | | |
| | | Fissa | Variabile | TOTALE | Fissa | Variabile | TOTALE | | | | | | | | | | | | | | | | | | | | | | |
| 1 | Musei, biblioteche, scuole, associazioni, luoghi di culto | 1,07977 | 1,34939 | 2,42916 | 1,08663 | 1,32394 | 2,41057 | 121,46 | 182,19 | 242,92 | 303,65 | 364,37 | 425,10 | 485,83 | 120,53 | 180,79 | 241,06 | 301,32 | 361,59 | 421,85 | 482,11 | -0,8% | -0,93 | -1,39 | -1,86 | -2,32 | -2,79 | -3,25 | -3,72 |
| 2 | Cinematografi e teatri | 0,00000 | 0,00000 | 0,00000 | 0,00000 | 0,00000 | 0,00000 | 0,00 | 0,00 | 0,00 | 0,00 | 0,00 | 0,00 | 0,00 | 0,00 | 0,00 | 0,00 | 0,00 | 0,00 | 0,00 | 0,00 | 0,00 | 0,00 | 0,00 | 0,00 | 0,00 | 0,00 | 0,00 | 0,00 |
| 3 | Autorimesse e magazzini senza alcuna vendita diretta | 1,37671 | 1,72788 | 3,10459 | 1,38545 | 1,69529 | 3,08074 | 155,23 | 232,84 | 310,46 | 388,07 | 465,69 | 543,30 | 620,92 | 154,04 | 231,06 | 308,07 | 385,09 | 462,11 | 539,13 | 616,15 | -0,8% | -1,19 | -1,79 | -2,38 | -2,98 | -3,58 | -4,17 | -4,77 |
| 4 | Campeggi, distributori carburanti, impianti sportivi | 0,00000 | 0,00000</ | | | | | | | | | | | | | | | | | | | | | | | | | | |